















## Korte handleiding ATS advanced



1. Inschakelen = 1x  + code + 
2. Uitschakelen = 1x  + code + 
3. Open zones bekijken = 2x F toets 
4. Overbruggen van een zone = 1x  + code + 2x  +  (eenmalig)
5. FTC melding (geen verbinding meldkamer) = 1x  + code daarna 1x  + 
6. Comm storing Ultrasync = 1x  + code en daarna 1x  + 
7. ? / Help = Helptekst weergeven

Tijdens kantooruren kunt u contact opnemen met: 040 – 256 99 97

Na kantooruren storingslijn bellen en staat vermeld op de blauwe logboek nabij de inbraakcentrale